



MERCADO ARGENTINO
DE VALORES S.A.

INFORME MENSUAL

Abril 2024

Monto negociado

Volumen operado

\$949.532 MILLONES

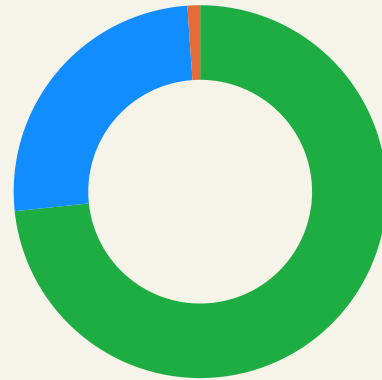
+30% Con respecto al mes previo

+467% Interanual

Instrumentos pendientes de vencimiento

\$2.929.884 MILLONES

+3% Con respecto al mes previo

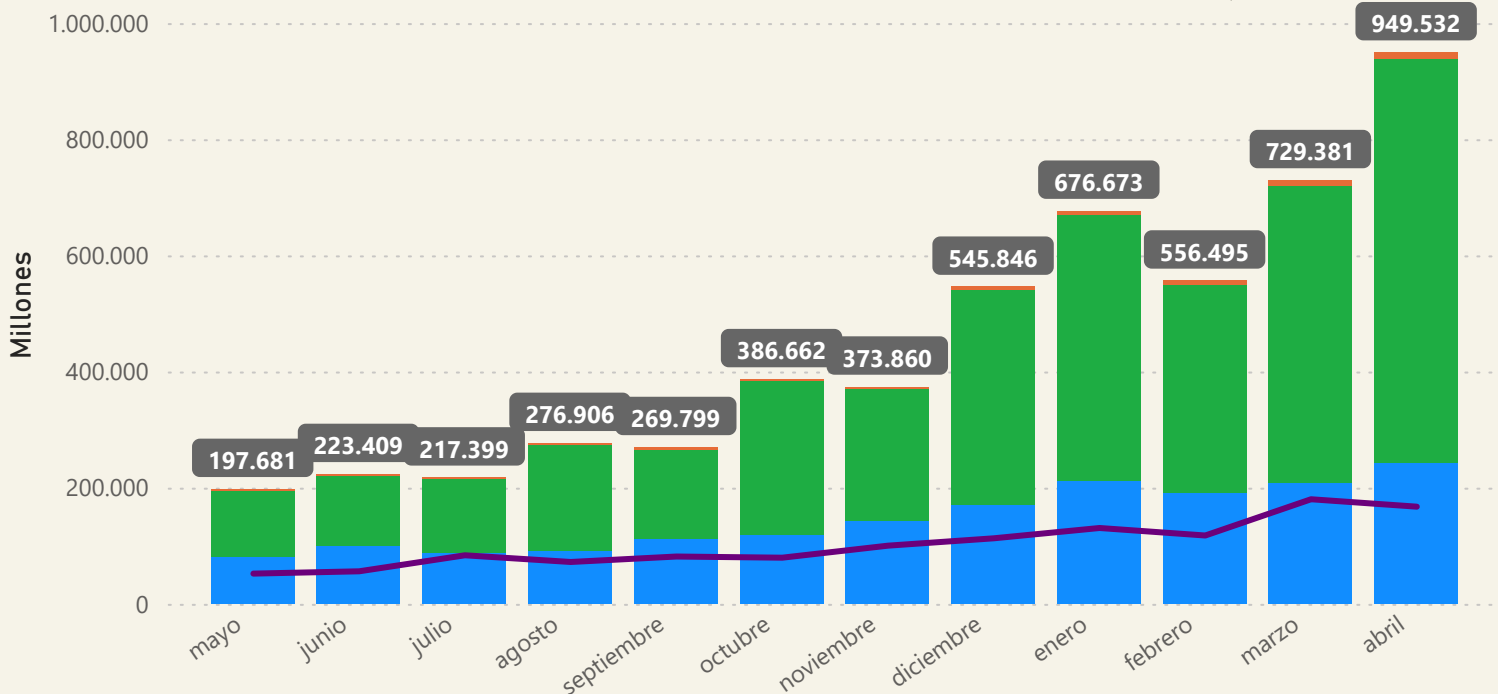


Cheque de Pago Diferido:
242.842M / 26%

Pagaré: 696.266M / 73%

Factura de Crédito Electrónica:
10.422M / 1%

● CPD ● Pagaré ● FCE ● Interanual



MERCADO ARGENTINO
DE VALORES S.A.

Cheque de Pago Diferido

\$242.842 MILLONES

+17% Con respecto al mes previo

+258% Internanual

\$139.032 M

Cadena de Valor

\$81.412 M

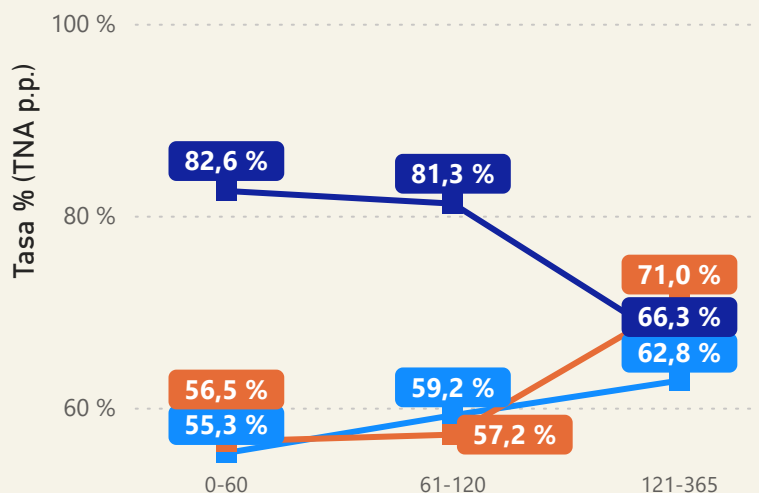
Avalado

\$22.399 M

Garantizado MAV

Tasas de referencia MAV

Avalado Cadena de Valor Garantizado MAV

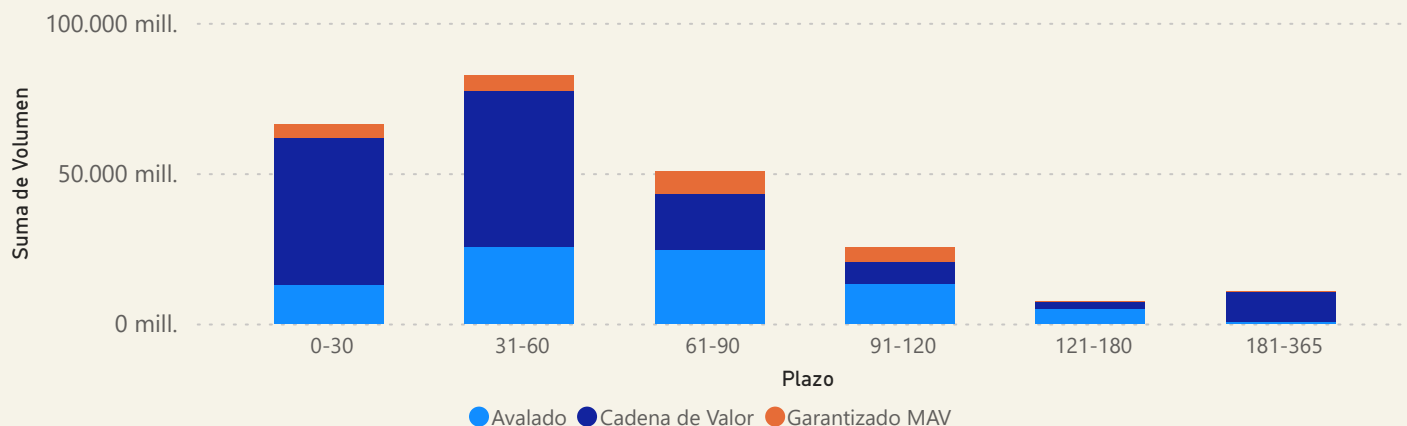


La tasa promedio de Cheques Avalados se ubica en **57.61%**, 1489 pbs. por debajo de la tasa informada en el mes anterior.

La tasa promedio de Cheques Cadena de Valor se ubicó en **80.87%**, 1908 pbs. por debajo de la tasa informada en el mes anterior.

La tasa promedio de Cheques Garantizados MAV se ubicó en **56.97%**, implicando una caída de 1178 pbs. respecto al mes anterior.

Volumen por plazo de vto.



MERCADO ARGENTINO
DE VALORES S.A.

Pagaré

\$696.266 MILLONES

\$672.267 M

Cadena de Valor

\$22.029 M

Avalado

\$1.970 M

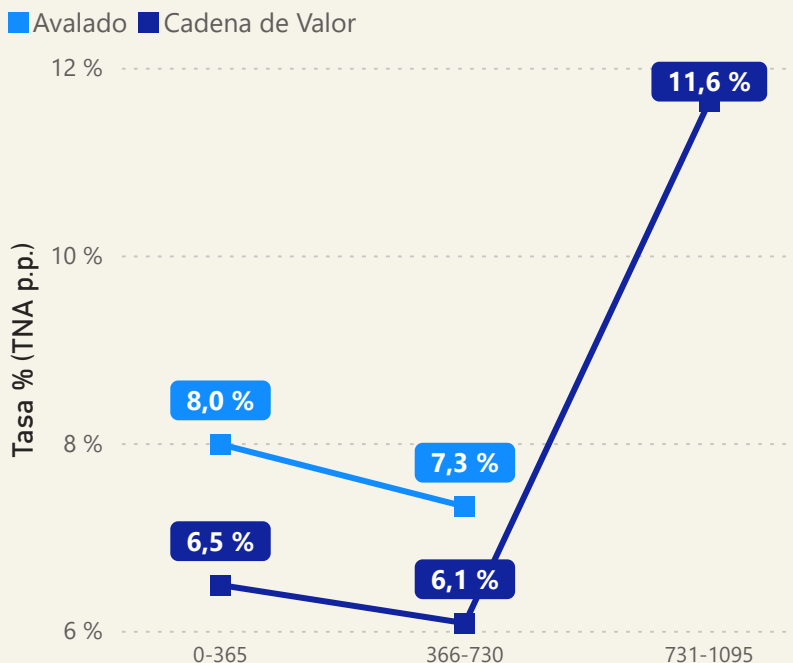
Garantizado MAV

+36% Con respecto al mes previo

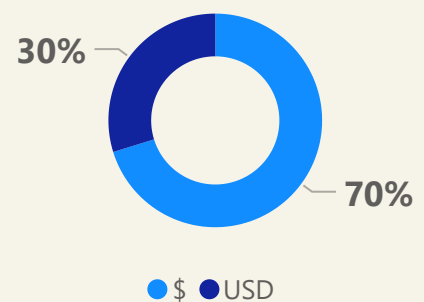
+612% Internanual

Tasas de referencia MAV

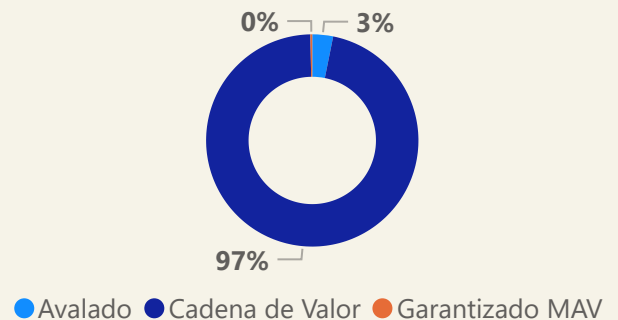
Nominados en dólares



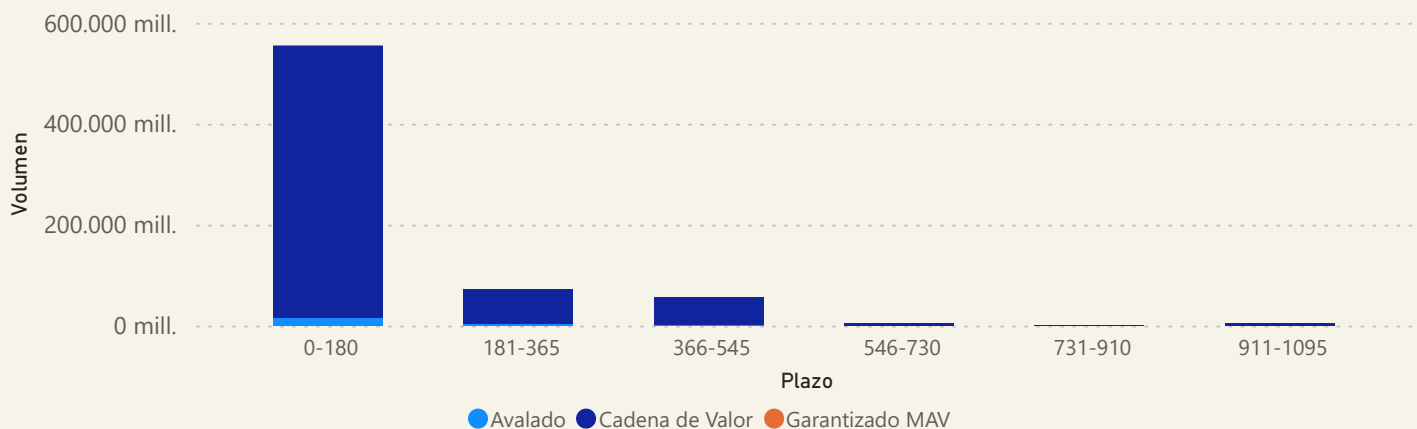
Moneda



Segmento



Volumen por plazo de vto.



MERCADO ARGENTINO
DE VALORES S.A.

Factura de Crédito Electrónica

\$10.422 MILLONES

+19% Con respecto al mes previo

+475% Interanual

187

Cantidad de FCE negociadas

Ranking empresas obligadas al pago

Expresado en Millones de pesos

YPF SOCIEDAD ANONIMA

\$4.474

AEROPUERTOS ARGENTINA 2000

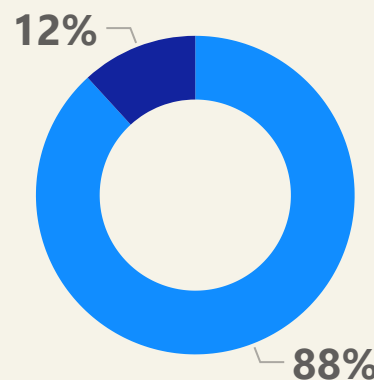
\$3.719

VISTA ENERGY ARGENTINA

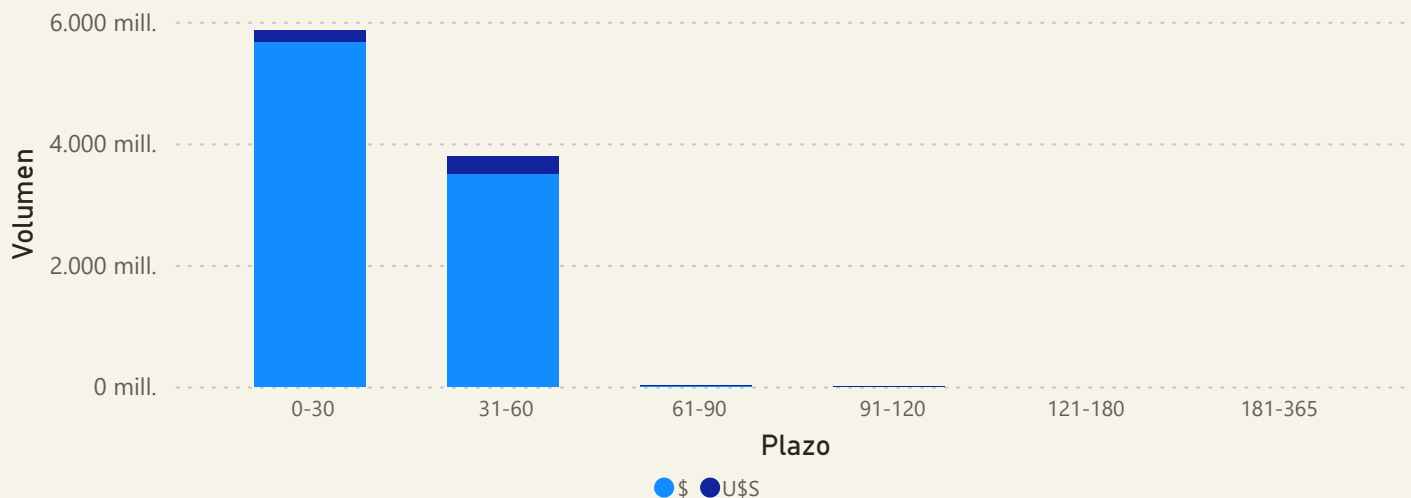
\$827

Moneda

● \$ ● USD



Volumen por plazo de vto.



MERCADO ARGENTINO
DE VALORES S.A.

Ranking de Agentes

Cheque de Pago Diferido

Top 20

Compra

| Agente | Suma de Monto |
|----------------------|---------------|
| ALLARIA LEDESMA | \$50.866 |
| GLOBAL VALORES | \$15.760 |
| ALCHEMY VALORES | \$13.673 |
| SCHWEBER SECURITIES | \$11.138 |
| PARAKEET CAPITAL | \$10.987 |
| OPTION SECURITIES | \$10.930 |
| ZOFINGEN SECURITIES | \$10.422 |
| CONO SUR INVERSIONES | \$9.480 |
| ARG SECURITIES ADVIS | \$9.458 |
| BENEDIT BURSATIL | \$7.042 |
| ADCAP SECURITIES ARG | \$5.930 |
| ALYCBUR | \$5.912 |
| INDUSTRIAL VALORES | \$5.706 |
| BUENOS AIRES VALORES | \$5.246 |
| S&C INVERSIONES | \$5.032 |
| INVERTIR EN BOLSA | \$4.679 |
| PETRINI VALORES | \$3.709 |
| PORTFOLIO INVESTMENT | \$3.476 |
| VETA CAPITAL | \$3.196 |
| BALANZ CAPITAL VALOR | \$3.141 |

Venta

| Agente | Suma de Monto |
|----------------------|---------------|
| ALLARIA LEDESMA | \$37.184 |
| GLOBAL VALORES | \$15.902 |
| ADCAP SECURITIES ARG | \$13.359 |
| PARAKEET CAPITAL | \$11.273 |
| ZOFINGEN SECURITIES | \$10.565 |
| OPTION SECURITIES | \$9.055 |
| BANCO INDUSTRIAL | \$8.833 |
| S&C INVERSIONES | \$8.461 |
| BUENOS AIRES VALORES | \$8.091 |
| INVERTIR EN BOLSA | \$7.218 |
| INVESTMENT MANAGERS | \$6.588 |
| ROSENTAL | \$6.153 |
| TARALLO | \$5.470 |
| INVIU | \$5.231 |
| PETRINI VALORES | \$4.970 |
| BALANZ CAPITAL VALOR | \$4.416 |
| INDUSTRIAL VALORES | \$4.280 |
| VETA CAPITAL | \$3.736 |
| BENEDIT BURSATIL | \$3.728 |
| SCHWEBER SECURITIES | \$3.382 |

Expresados en Millones de pesos*



MERCADO ARGENTINO
DE VALORES S.A.

Ranking de Agentes

Pagaré

Top 20

Compra

| Agente | Suma de Monto |
|----------------------|---------------|
| ALLARIA LEDESMA | \$78.050 |
| OPTION SECURITIES | \$56.440 |
| MAX CAPITAL | \$50.630 |
| BALANZ CAPITAL VALOR | \$50.260 |
| GALICIA SECURITIES | \$48.915 |
| INVERTIR EN BOLSA | \$42.527 |
| SBS TRADING | \$38.686 |
| MACRO SECURITIES | \$34.750 |
| GLOBAL VALORES | \$25.310 |
| FUTUROS Y OPCIONES | \$23.477 |
| ADCAP SECURITIES ARG | \$21.180 |
| DA VALORES | \$17.295 |
| COMAFI BURSATIL | \$16.156 |
| GMA CAPITAL | \$15.183 |
| ZOFINGEN SECURITIES | \$14.903 |
| CENTAURUS SECURITIES | \$11.858 |
| ESTRUCT. FINANCIERAS | \$8.934 |
| INDUSTRIAL VALORES | \$7.364 |
| STONEX SECURITIES | \$7.325 |
| NEIX | \$7.317 |

Venta

| Agente | Suma de Monto |
|----------------------|---------------|
| MAX CAPITAL | \$77.642 |
| OPTION SECURITIES | \$60.961 |
| BALANZ CAPITAL VALOR | \$52.625 |
| ALLARIA LEDESMA | \$50.420 |
| GALICIA SECURITIES | \$49.190 |
| INVERTIR EN BOLSA | \$44.156 |
| MACRO SECURITIES | \$34.750 |
| ADCAP SECURITIES ARG | \$30.767 |
| GLOBAL VALORES | \$25.409 |
| SBS TRADING | \$25.006 |
| ALFY INVERSIONES | \$22.494 |
| COMAFI BURSATIL | \$17.606 |
| GMA CAPITAL | \$17.303 |
| CRITERIA WM | \$15.505 |
| ZOFINGEN SECURITIES | \$12.365 |
| DA VALORES | \$11.426 |
| CENTAURUS SECURITIES | \$10.811 |
| PP INVERSIONES | \$9.733 |
| ESTRUCT. FINANCIERAS | \$8.784 |
| ALCHEMY VALORES | \$7.310 |

Expresados en Millones de pesos*



MERCADO ARGENTINO
DE VALORES S.A.

Ranking de Agentes

Factura de Crédito Electrónica Top 20

Compra

| Agente | Suma de Monto |
|----------------------|---------------|
| LATIN SECURITIES | \$3.219 |
| ARG SECURITIES ADVIS | \$2.270 |
| BALANZ CAPITAL VALOR | \$1.367 |
| SCHWEBER SECURITIES | \$709 |
| INVIU | \$580 |
| MACRO SECURITIES | \$413 |
| FUTUROS Y OPCIONES | \$380 |
| NEIX | \$240 |
| ALYCBUR | \$234 |
| ZOFINGEN SECURITIES | \$178 |
| _ARG SECURITIES ADVI | \$122 |
| META INVERSIONES | \$112 |
| ALLARIA LEDESMA | \$109 |
| PP INVERSIONES | \$107 |
| BENEDIT BURSATIL | \$104 |
| PETRINI VALORES | \$74 |
| ALCHEMY VALORES | \$71 |
| DA VALORES | \$53 |
| ROSENTAL | \$45 |
| REGIONAL INVESTMENT | \$23 |

Venta

| Agente | Suma de Monto |
|----------------------|---------------|
| LATIN SECURITIES | \$3.250 |
| ARG SECURITIES ADVIS | \$2.658 |
| PP INVERSIONES | \$1.031 |
| BALANZ CAPITAL VALOR | \$993 |
| MULTIPLO BURSATIL | \$500 |
| ZOFINGEN SECURITIES | \$466 |
| SCHWEBER SECURITIES | \$295 |
| MACRO SECURITIES | \$193 |
| COCOS CAPITAL | \$188 |
| ROSENTAL | \$139 |
| _ARG SECURITIES ADVI | \$122 |
| REGIONAL INVESTMENT | \$115 |
| BENEDIT BURSATIL | \$104 |
| ALYCBUR | \$67 |
| INVIU | \$64 |
| TARALLO | \$61 |
| DA VALORES | \$53 |
| NEIX | \$39 |
| FIORITO FACTORING | \$31 |
| BAHIA BLANCA SOCIEDA | \$21 |

Expresados en Millones de pesos*



MERCADO ARGENTINO
DE VALORES S.A.

Anexos

Los correspondientes archivos se encuentran disponibles en la carpeta Zip.
anunciados de la siguiente manera:

Anexo I:

- Cheques de Pago Diferido Avalados negociados en el mes. Discriminados por Avalista y plazo al vencimiento. (Tasa Promedio Ponderada en porcentaje, Monto Nominal en Pesos y Cantidad de CPDs en Unidades).
- Cheques de Pago Diferido Directos MAV Cadena de Valor negociados en el mes. Discriminados por Librador y plazo al vencimiento. (Tasa Promedio Ponderada en porcentaje, Monto Nominal en Pesos y Cantidad de CPDs en Unidades).
- Factura de Crédito Electrónica en \$ y U\$S negociadas en el mes. Discriminadas por Gran Empresa Obligada al Pago y plazo al vencimiento. (Tasa Promedio Ponderada en porcentaje, Monto Nominal en Pesos y Cantidad de FCE en Unidades).

Anexo II:

- Volumen negociado por avalista.

Anexo II:

- Ranking operatoria por Agente MAV.

Anexo II:

- Base Mensual.

www.mav-sa.com.ar



@MAVSAOficial



MERCADO ARGENTINO
DE VALORES S.A.